





Ukeplan for 4.trinn – uke 5

1. økt 8.30 - 9.30	Morgenstund Stasjonsarbeid Felles før stasjoner: Digital lesing - Aschehoug univers 1. Veiledet lesing Fabel grunnbok B s. 10-13/litabok. 2. Fabel arb.bok B s. 5 – gjennomgang felles. Gjør s. 6-7.	Morgenstund Matematikk Divisjon https://auniv.no/innhold/presentasjon/324262-rommysterium-nr-4 https://auniv.no/fag/mat/337665-divisjon?l={%22g%22:%22aarstrinn4%22,%22hs%22:{337665}} Oppgave dele på 2 og 4 Matemagisk 4b side 6 og 7	Morgenstund Svømming 4b/Krle 4a Oppstart – Fortellinger om Jesus - Aschehoug univers Hvordan vet vi noe om Jesus? - Aschehoug univers- gjør oppgave bilde 4	Morgenstund Matematikk https://auniv.no/innhold/presentasjon/328531-hvor-mange-poser%3F Matemagisk 4b s. 11-12	Morgenstund Stasjonsarbeid 1. Veiledet lesing Fabel grunnbok B s. 10-13/litabok. 2. Fabel arb.bok B s. 10 + gjør ferdig s. gjort denne uka.
Utetid 15m.					
2. økt 9.45-10.30	Data: samefolkets dag: 1.-4. trinn / Samefolkets dag / Salaby Skole 4. Praktisk stasjon 5. Ute	Matematikk Praktisk matematikk Jobb praktisk med klosser i heftet divisjon.; skriv svarene	Norsk Substantiv, adjektiv, verb s. 8-9 Fabel arb.bok.	UTESKOLE Vi går til Øyra	3 Data: samefolkets dag: 1.-4. trinn / Samefolkets dag / Salaby Skole 4. Praktisk stasjon 5. Ute
Mat og utetid					
3. økt 11.20-12.15	4b Krle Hva gjør vi? Oppstart – Fortellinger om Jesus - Aschehoug univers Hvordan vet vi noe om Jesus? - Aschehoug univers- gjør oppgave bilde 4 4a Engelsk Explore the picture - Skolestudio - Gvldendal s. 62-63 og workbook s. 62-63	Norsk Stavskrift s.36-37 Friskriveboka "På jobb i dyrehagen" Lim inn ark i friskriveboka.	Stasjonsarbeid Mateamatikk Felles. Dividend, divisor og kvotient - Aschehoug univers 1.Lesing- småbøker 2. Skrive: Matemagisk 4b s. 9-10 3.Data: Liter og desiliter / Volum og areal / 4. trinn / Matematikk / Byparken 3-4 / Salaby Skole	Ta med: - Sitteunderlag - Vedkubbe - Mat: bål eller vanlig mat - Klær etter vær - Varm/kald drikke	KH Samisk håndverk Lage bergbilde
+Utetid 45m.					
13.00-14.00	Svømming 4a/4b Engelsk Explore the picture - Skolestudio - Gvldendal s. 62-63 og workbook s. 62-63	Naturfag; Hefte Samer Fakta om Sapmi og samisk kultur og de åtte årstider s. 10-14	4.Ute 5.Praktisk Oppgave s. 8		KH

Lekse:

Norsk:

Les Fabelbok B s. 10 (11-13 hvis du kan) eller litabok/leseark for de som har det.

Legg bokpapir på Fabel grunnbok B.

Friskriveboka: Fortsett på historien: "På jobb i dyrehagen"

Ukeplan for 4.trinn – uke 5

Matematikk:

- Gjør side 60-61 i Matemagisk oppgavebok.
- Øv 10-gangen - kopi

Engelsk:

- Gjør kopi
- Les litabok

Læringsmål

Norsk: Lære om lesestrategier

Når elevene lærer å bruke lesestrategier, lærer de hva de kan gjøre for å være aktive lesere. Det vi gjør når vi bruker lesestrategier, henger sammen med at det blir lettere å forstå det vi leser. Hva gjør du når ...

- du begynner å lese en tekst?
- du ikke forstår det du leser?
- du kommer til bilder, tabeller eller faktabokser i teksten?
- du leser et ord du ikke forstår?
- du er ferdig med å lese?

Matematikk:

- Vite at divisjon er omvendt av multiplikasjon
- Vite hva divisjon er
- Kunne symbolet for deling
- Kunne dele likt
- Fordele

Info: øv fortsatt på gangetabellen. Det er en stor fordel å kunne den når vi jobber didvisjon.